

Antwerpen, 19 november 2020, 7:00 CET

Sterke resultaten dankzij resistente portefeuille

Gedelegeerd Bestuurder Koen Dejonckheere:

Na de aanzienlijke negatieve correctie op het einde van het vorig boekjaar ten gevolge van de pandemiecrisis, realiseerde Gimv in het eerste semester van het boekjaar 2020-21 een portefeuillerendement van 12%. Dat was niet alleen te danken aan de veerkracht van de portefeuille en een herstel op de beurzen, maar ook aan een sterk gerealiseerd rendement op enkele exits.

Ook in de huidige uitdagende tijden, waarin de concurrentie om te investeren in sterke groeibedrijven zeker niet is afgenomen, bevestigde Gimv zijn investeringsambitie door meer dan EUR 100 miljoen te investeren in zowel nieuwe participaties alsook in de verdere strategische uitbouw van de bestaande portefeuille.

In combinatie met de opwaardering leidde dit tot een belangrijke groei van de totale investeringsportefeuille met 12% tot EUR 1,14 miljard. De balans van Gimv blijft solide, met meer dan EUR 300 miljoen aan beschikbare liquiditeiten om de portefeuille verder uit te bouwen en onze bedrijven te versterken.

De aanhoudende covid-crisis blijft ons confronteren met een hoge onzekerheid en uitzonderlijke uitdagingen. Het is duidelijk dat niet alle sectoren en bedrijven op dezelfde manier worden geraakt. Het is vandaag moeilijk om in te schatten hoe ingrijpend de tweede fase van de pandemie zal zijn op de activiteiten van onze gediversifieerde portefeuille. Ondanks het feit dat het voor sommige bedrijven langer zal duren dan oorspronkelijk verwacht, stellen we bij al onze bedrijven een sterke daadkracht en grote wendbaarheid vast, waardoor we met vertrouwen kunnen bevestigen dat ze klaar staan om sterk uit de corona-bocht te komen.

De resultaten over de eerste helft van het boekjaar 2020-2021 hebben betrekking op de geconsolideerde cijfers in de periode van 1 april 2020 tot en met 30 september 2020.

Kernpunten



Resultaten

- De portefeuille heeft zich resistent getoond. De impact van Covid-19 was zeer divers naargelang de sector maar over het algemeen was deze minder negatief dan oorspronkelijk ingeschat.
 - Sinds de start van het boekjaar 2020-21 hebben de beurzen zich hersteld met een directe positieve impact op de gehanteerde waarderingsmultiples. Gecombineerd met een resistente portefeuille resulteert dit in een aanmerkelijke niet-gerealiseerde opwaardering van onze portefeuille.
 - Portefeullieresultaat: 122,4 miljoen EUR
-

-
- Portefeuillerendement: 12,0% (niet geannualiseerd)
 - Nettoresultaat (deel van de groep): 94,0 miljoen EUR (of 3,67 EUR per aandeel)
-



Investerings / Desinvesterings

- Totale investeringen¹: 105,5 miljoen EUR in 3 nieuwe participaties en enkele strategische add-on acquisities
 - Totale cash-opbrengst uit desinvesterings¹ 103,4 miljoen EUR
-



Balans en portefeuille

- De investeringsportefeuille groeit met 12,1% tot EUR 1 140,4 miljoen EUR door nieuwe investeringen en een positief waarderingsresultaat
 - Jonge en beloftevolle portefeuille van 55 participaties, waarvan meer dan 80% geïnvesteerd is over de laatste 4 jaren
 - Balanstotaal: 1 457,4 miljoen EUR
 - Beschikbare liquiditeit op de balans: 302,9 miljoen EUR (waarvan 250 miljoen EUR gefinancierd door de LT-obligatie uitgegeven in juni 2019)
-



Eigen vermogen

- Waarde eigen vermogen (deel van de groep): 1 163,6 miljoen EUR (of 44,7 EUR per aandeel)
-



Dividend

- Gimv streeft ernaar om zijn huidig dividendbeleid verder te zetten
-

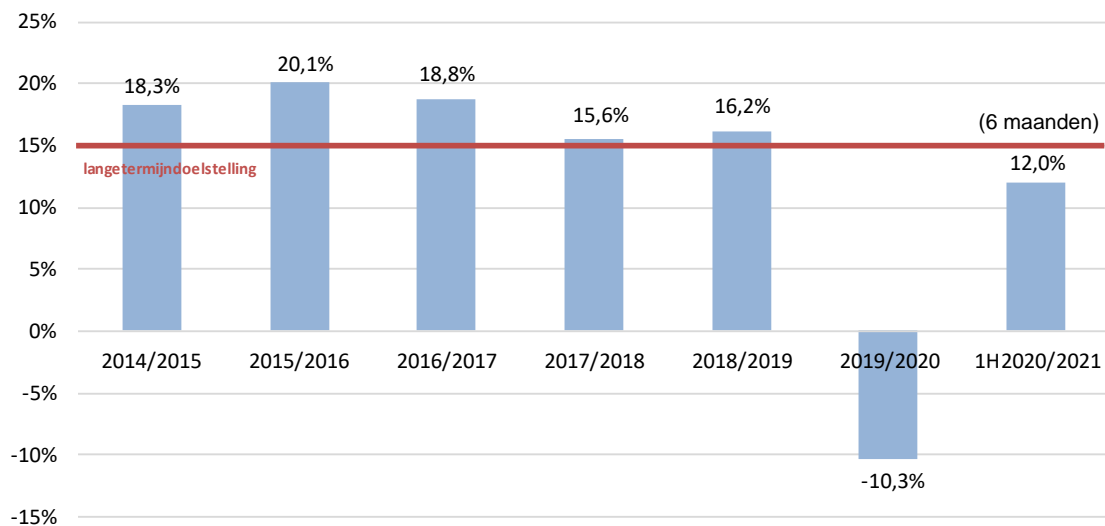
¹ Exclusief de non-cash transactie The Babyshop Group - Melijoe

Toelichting geconsolideerde cijfers

Portefeullieresultaten houden stand in blijvend volatiel en onzeker economisch klimaat

Na de aanzienlijke afwaardering in het laatste kwartaal van het vorig boekjaar resulteerde in de eerste helft van het boekjaar 2020-2021 een combinatie van het gedeeltelijk herstel van de beurzen en de resistentie van onze gediversifieerde portefeulle in een positief portefeullieresultaat van EUR 122,4 miljoen (of een portefeullierendement van 12,0% niet geannualiseerd). Van dit portefeullieresultaat is 51,5 miljoen EUR gerealiseerd (netto-meerwaarden op verkopen, interesten en dividenden) en komt 70,9 miljoen EUR uit een opwaardering van de portefeulle (niet-gerealiseerd).

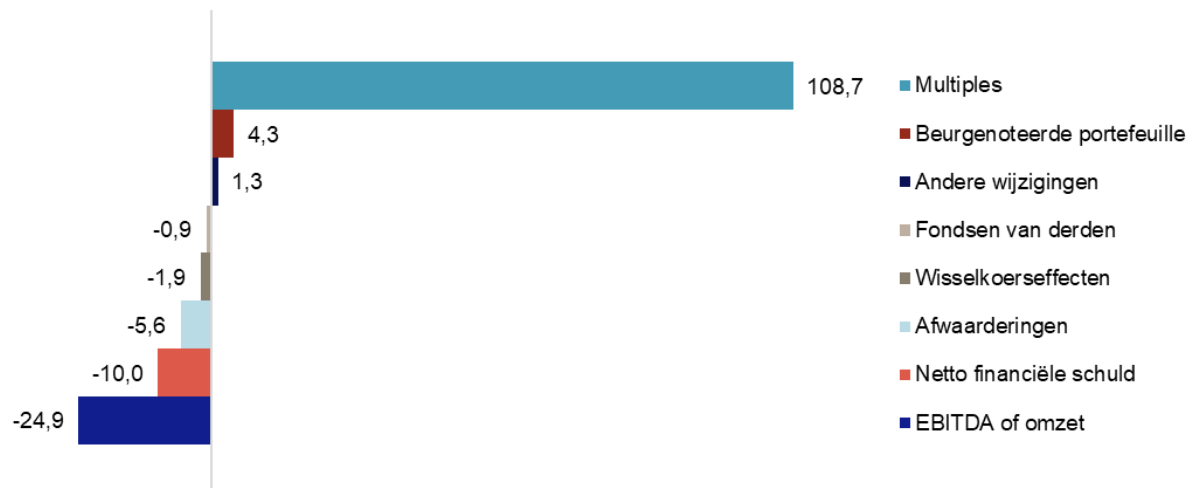
Portefeullierendement



De gerealiseerde netto-meerwaarden op exits bedragen in de eerste helft van het boekjaar 2020-2021 40,7 miljoen EUR (tegenover 47,6 miljoen EUR in de eerste jaarhelft van het boekjaar 2019-2020) en zijn voor een belangrijk deel afkomstig uit de gerealiseerde meerwaarde op de succesvolle exit van Contraload. Daarnaast werden 10,8 miljoen EUR aan dividenden en interesten op de portefeulle ontvangen (18,8 miljoen EUR in de eerste jaarhelft van het boekjaar 2019-2020).

Het niet-gerealiseerde portefeullieresultaat (afkomstig van de evolutie van de fair-value waardering van de portefeulle) bedraagt 70,9 miljoen EUR (tegenover 14,1 miljoen EUR in de eerste jaarhelft van het boekjaar 2019-2020) en wordt enerzijds gedreven door het herstel op de beurzen na de dip in maart 2020 en anderzijds toont onze gediversifieerde portefeulle per eind september 2020 over het algemeen een resistentie tegen de impact van Covid-19. De gehanteerde gemiddelde EBITDA-multiple waaraan de bedrijven in portefeulle gewaardeerd worden steeg van 6,8x per einde maart 2020 naar 7,5x per eind september 2020.

Niet-gerealiseerd resultaat In mio EUR



Gimv realiseert over de eerste helft van het boekjaar 2020-2021 een nettowinst (deel van de groep) van 94,0 miljoen EUR (versus een nettowinst van 51,4 miljoen EUR in de eerste helft van het boekjaar 2019-2020).

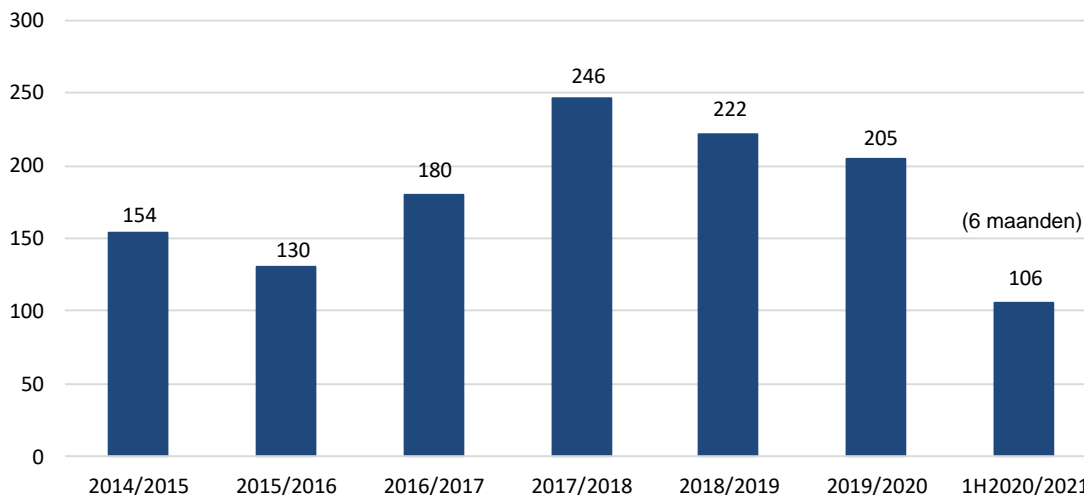
Investeringsambitie bevestigd door een aanhoudend hoog investeringsvolume

Gimv investeerde in de eerste jaarhelft van het boekjaar 2020-2021 in totaal voor een cash-bedrag van 105,5 miljoen EUR op balans (versus 104,3 miljoen EUR in de eerste jaarhelft van het vorig boekjaar). Daarmee wordt de belangrijke ambitie van Gimv onderstreept om de portefeuille verder door te laten groeien.

Eenzijds waren er investeringen voor een totaalbedrag van 73,7 miljoen EUR in 3 nieuwe portefeuillebedrijven: Televic (SI; BE; producent van hoogtechnologische en kwalitatieve communicatiesystemen), Rehaneo (H&C; D; platform voor buy-and-build van revalidatiecentra in Duitsland) en Kinaset Therapeutics (H&C; UK; biotech).

Daarnaast bedroegen de opvolgingsinvesteringen 31,8 miljoen EUR. Een aantal portefeuillebedrijven realiseerden strategische add-on acquisities - al dan niet gefinancierd met een extra kapitaalinjectie door Gimv - en konden op die manier hun buy-and-build strategie verder kracht bijzetten. Zo heeft Biolam sinds opstart de overname van het laboratorium van Gilbert-Bourgois in Douai en de groep Biocéane, een toonaangevende speler in de omgeving van Le Havre, gerealiseerd. Daarnaast nam de tandheelkundige keten Dental Partners (GPNZ) nog een aantal tandartspraktijken over in Duitsland en was er de strategische acquisitie van het Britse Holden Decor Limited door Grandeco Wallfashion Group. De overige opvolgingsinvesteringen bestonden voornamelijk uit kapitaalrondes bij Life Sciences portefeuillebedrijven Precirix en Topas Therapeutics.

Investerings in mio EUR



Investerings	1H 2020-2021		1H 2019-2020	
	mio EUR	%	mio EUR	%
Connected Consumer	4,9	5%	14,1	13%
Health & Care	26,6	25%	46,7	45%
Smart Industries	71,9	68%	35,6	34%
Sustainable Cities	0,5	0%	0,5	1%
Fondsen van derden	1,7	2%	2,5	2%
Overige participaties (incl. infra)	0,0	0%	5,0	5%
Totale investeringen	105,5	100%	104,3	100%

Investerings	1H 2020-2021		1H 2019-2020	
	mio EUR	%	mio EUR	%
Portefeuille investeringen	103,8	98%	101,8	98%
Nieuwe investeringen	73,7	70%	38,3	37%
Vervolginvesteringen	30,1	28%	63,5	61%
Fondsen van derden	1,7	2%	2,5	2%
Totale investeringen	105,5	100%	104,3	100%

Tegenover de nieuwe investeringen stonden er ook een aantal (gedeeltelijke) exits. Hiervoor ontving Gimv in totaal een cash-bedrag van 103,4 miljoen EUR. In de eerste jaarmidde 2020-21 heeft Gimv zijn participatie in Contraload (SC; B; Europese marktleider in pooling van kunststof ladingdragers) succesvol verkocht met een belangrijke gerealiseerde meerwaarde ten opzichte van de boekwaarde per 31 maart 2020 (EUR +30 miljoen EUR) en met een gerealiseerde money multiple van 3,3x. Daarnaast werden er ook partiële exits gerealiseerd op France Thermes en Spineart.

Bovenop deze ontvangsten genereerden de desinvesteringen een bijkomende verkoopopbrengst van 1,6 miljoen EUR onder de vorm van escrows en uitgestelde betalingen. Bijgevolg leverden de

verkochte participaties in totaal 104,9 miljoen EUR op. De verkochte participaties vertegenwoordigden op 31 maart 2020 een totale boekwaarde van 71,8 miljoen EUR. De exits genereerden bijgevolg een opbrengst die 46% hoger lag dan hun boekwaarde per 31 maart 2020 (gewaardeerd aan reële waarde in de geconsolideerde cijfers).

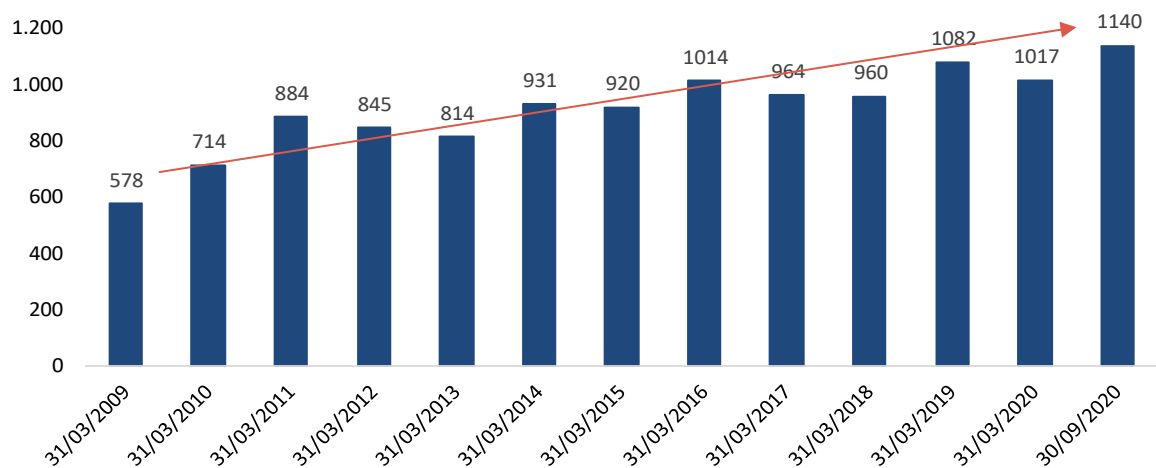
Desinvesteringen	1H 2020-2021		1H 2019-2020	
	mio EUR	%	mio EUR	%
Connected Consumer	0,0	0%	28,3	24%
Health & Care	18,6	18%	30,9	26%
Smart Industries	1,6	2%	13,6	12%
Sustainable Cities	65,5	62%	18,8	16%
Fondsen van derden	12,1	12%	26,4	22%
Overige participaties (incl. infra)	5,6	5%	0,0	0%
Totale desinvesteringen	103,4	100%	118,1	100%

Desinvesteringen	1H 2020-2021		1H 2019-2020	
	mio EUR	%	mio EUR	%
Portefeuille desinvesteringen	91,3	88%	91,7	78%
Fondsen van derden	12,1	12%	26,4	22%
Totale desinvesteringen	103,4	100%	118,1	100%

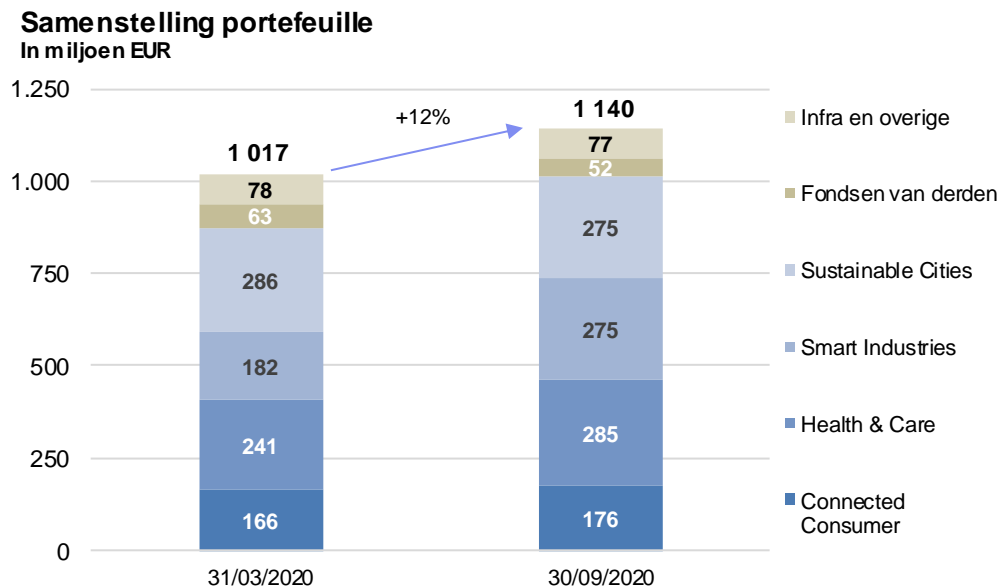
Totale investeringsportefeuille boven 1,1 miljard EUR

Dankzij de waardestijging van de portefeuille en het aangehouden investeringsritme in de eerste jaarhelft, groeide de totale investeringsportefeuille van Gimv in het eerste semester met 12,1% tot een bedrag van 1 140,4 miljoen EUR.

Groei van de portefeuille in mio EUR



De investeringsportefeuille bestaat per eind september 2020 uit 55 participaties, evenwichtig verspreid over de 4 platformen en de 4 landen. Meer dan 80% van de platformportefeuille werd in de laatste 4 jaar geïnvesteerd, wat resulteert in een jonge portefeuille met een beloftevol groeipotentieel.



Sterke liquiditeitspositie

De totale beschikbare cash van Gimv bedroeg 302,9 miljoen EUR per eind september 2020 tegenover 368,0 miljoen EUR op 31 maart 2020. Daarnaast beschikt Gimv ook nog over 200 miljoen EUR aan niet opgenomen kredietlijnen bij de banken. Hierdoor beschikken we niet alleen over voldoende middelen om onze portefeuille te ondersteunen, maar kunnen we ook blijvend investeren in nieuwe beloftevolle en innovatieve bedrijven.

Evolutie eigen vermogen tot 44,7 EUR per aandeel

De keuze van onze aandeelhouders voor nieuwe aandelen naar aanleiding van het keuzedividend over het boekjaar 2019-2020 leidde tot een kapitaalsverhoging van 28,2 miljoen EUR. Na betaling van het saldo van het dividend (2,50 EUR per aandeel) en de aangroei met het resultaat (3,67 EUR per aandeel), bedraagt de netto-eigenvermogenswaarde per einde september 2020 1 163,7 miljoen EUR of 44,7 EUR per aandeel.

Ongewijzigd dividendbeleid

Gimv streeft ernaar om zijn huidige dividendbeleid verder te zetten.

Andere belangrijke gebeurtenissen in het 1^e semester van het boekjaar 2020-2021

- Resultaat van het keuzedividend over het boekjaar 2019-2020: in totaal werden 63,4% van de dividendrechten over het boekjaar 2019-2020 ingebracht tegen uitgifte van 620 462 nieuwe gewone aandelen voor een totaalbedrag van 28,2 miljoen EUR. Op 28 juli 2020 werden de nieuwe aandelen uitgegeven en tevens tot de verhandeling op Euronext Brussels toegelaten. Het saldo van het dividend werd ook op 28 juli 2020 uitgekeerd in cash, voor een totaal brutobedrag van 35,3 miljoen EUR.

Belangrijkste gebeurtenissen na 30 september 2020

- De waardering van onze portefeuille is gebaseerd op de marktmultiples per einde september 2020. Sindsdien hebben wij de evoluties van de beurzen van nabij opgevolgd. Tot vandaag hebben wij geen evolutie opgemerkt die ons een indicatie zou geven dat de vertaling van de marktmultiples in onze waardering moet worden aangepast.
- De Covid-19 gezondheids crisis en de daaruit volgende maatregelen blijven een nooit geziene uitdaging vormen voor onze economie en samenleving. Het blijft vandaag onmogelijk om de volledige impact van de Covid-19 crisis op onze portefeuillebedrijven te kunnen inschatten. In die zin is het dan ook moeilijk om te voorspellen hoe de resultaten van onze bedrijven het resultaat van Gimv verder zullen beïnvloeden.
- Op 22 oktober 2020 kondigde Gimv, samen met oprichter Mike Van Woensel, de verkoop aan van hun belang in Eurocept Homecare, een pionier in het aanbod van medisch specialistische thuisbehandelingen in Nederland, aan MediQ Group, internationaal leverancier van medische hulpmiddelen en zorgoplossingen.
- In de tweede helft van oktober nam Gimv deel aan een kapitaalverhoging bij Itineris ter versterking van de eigen middelen om een verdere groei van de software-ontwikkelaar van geïntegreerde bedrijfsoplossingen voor nutsbedrijven te realiseren.
- Köberl Group kon zich versterken via de overname van het bedrijf 089 Immobilienmanagement GmbH, dat facilitymanagement diensten aanbiedt in de regio München. De groep zet hiermee een eerste stap in de uitvoering van haar strategie om geografisch te groeien en haar dienstenportfolio uit te breiden.

Verklaring met betrekking tot risico

- De toekomstige resultaten van onze bedrijven en de waardeontwikkeling van onze portefeuille zijn meer dan ooit afhankelijk van een aantal externe factoren zoals: (i) de mate waarin onze bedrijven de impact van de Covid-19 crisis kunnen te boven komen, met als belangrijke parameters de snelheid waarmee het virus kan worden bedwongen, de mate waarin de vraag van de consument terug zal oppikken en de mate waarin het internationaal economisch weefsel zich kan herlanceren, (ii) de manier waarop onze bedrijven nieuwe en veranderende trends post Covid-19 kunnen oppikken en zich wendbaar tonen om hun business model hieraan aan te passen (iii) de snelheid waarmee de maatregelen het heropnemen van een (nieuw) normaal leven zullen mogelijk maken, ook rekening houdend met mogelijk volgende lockdowns, (iv) de omvang van de steun van overheden en centrale banken om de bedrijven bij te staan in de heropstart, (v) de liquiditeit in het bancaire systeem om de bedrijven bij te staan in de relance en bij mogelijke verdere financieringsbehoeften, (vi) het geopolitieke klimaat in diverse regio's in de wereld, waaronder mogelijk groeiende spanningen met China, (vii) de stabiliteit van de regelgeving en de fiscaliteit in de markten waarin zowel Gimv als onze bedrijven opereren, (viii) de mate waarin de markt voor investeringen en acquisities terug zal oppikken, gepaard gaand met een voldoende liquiditeitsniveau en (ix) de mate waarin de financiële markten hun stabiliteit kunnen terug vinden. De impact van al deze factoren inschatten voor de komende periode is dan ook bijzonder moeilijk.
- U vindt meer informatie met betrekking tot de risico's waarmee Gimv geconfronteerd wordt, alsook tot het risicobeheer, in ons jaarverslag, dat beschikbaar is op www.gimv.com.

Financiële kalender

- | | |
|---|------------------|
| • Jaarresultaten boekjaar 2020-2021 | 20 mei 2021 |
| • Algemene vergadering boekjaar 2020-2021 | 30 juni 2021 |
| • Halfjaarresultaten boekjaar 2021-2022 | 18 november 2021 |

Verklaring van de verantwoordelijken overeenkomstig KB 14 november 2007

Overeenkomstig artikel 13 § 2 3° van het KB van 14 november 2007, verklaren CEO Koen Dejonckheere en CFO Kristof Vande Capelle in naam en voor rekening van Gimv, dat voor zover hen bekend,

a) de halfjaarlijkse financiële staten op 30 september 2020 zijn opgesteld in overeenstemming met IFRS en met IAS 34 "Tussentijdse Financiële Verslaggeving" zoals aanvaard door de Europese Unie en een getrouw beeld geven van het vermogen, de financiële toestand en de resultaten van Gimv en de in de consolidatie opgenomen ondernemingen.

b) het halfjaarverslag een getrouw overzicht geeft van de voornaamste gebeurtenissen van het eerste halfjaar, hun invloed op de financiële staten, de belangrijkste risicofactoren en onzekerheden voor de resterende maanden van het boekjaar, evenals de voornaamste transacties met verbonden partijen en hun eventueel effect op de verkorte financiële staten.

Voor het volledige halfjaarverslag verwijzen we naar onze website www.gimv.com

Verslag van de commissaris over de boekhoudkundige gegevens vermeld in het halfjaarlijks persbericht van Gimv NV

We hebben de boekhoudkundige gegevens opgenomen in het halfjaarlijkse persbericht van Gimv NV vergeleken met de geconsolideerde financiële staten over de zes maanden afgesloten op 30 september 2020, die afsluiten met een balanstotaal van EUR 1.457.410K en met een nettoresultaat van de periode: winst (aandeel van de groep) van EUR 94.039K. We bevestigen dat deze boekhoudkundige gegevens geen kennelijke tegenstrijdigheden bevatten met de geconsolideerde financiële staten.

Bij deze geconsolideerde financiële staten per 30 september 2020 hebben wij een beoordelingsverslag afgeleverd waarin wij concluderen dat er bij onze beoordeling niets onder onze aandacht gekomen is dat ons doet aannemen dat de bijgevoegde geconsolideerde financiële staten, in alle materiële opzichten, niet opgesteld zou zijn in overeenstemming met IAS 34 "Tussentijdse Financiële verslaggeving", zoals goedgekeurd door de Europese Unie.

Antwerpen, 18 november 2020

BDO Bedrijfsrevisoren CVBA
Commissaris
Vertegenwoordigd door David Lenaerts

BDO Bedrijfsrevisoren CVBA
Commissaris
Vertegenwoordigd door Veerle Catry

OVER GIMV

Gimv is een Europese investeringsmaatschappij, genoteerd op Euronext Brussel. Met 40 jaar ervaring in private equity, heeft Gimv vandaag 2,0 miljard EUR onder beheer. De portefeuille is geïnvesteerd in ongeveer 50 portefeuillebedrijven die samen een omzet van 2,5 miljard EUR realiseren en 14 000 professionals tewerkstellen.

Als erkend marktleider in geselecteerde investeringsplatformen identificeert Gimv ondernemende en innoverende bedrijven met een groot groeipotentieel en begeleidt ze in hun transformatie tot marktleiders. De vier investeringsplatformen zijn: Connected Consumer, Health & Care, Smart Industries en Sustainable Cities. Elk van deze platformen werkt met een ervaren team in de thuismarkten van Gimv (Benelux, Frankrijk en DACH) en kan rekenen op een uitgebreid internationaal netwerk van deskundigen.

Meer informatie over Gimv vindt u op www.gimv.com.

Voor meer informatie, gelieve contact op te nemen met:

Kristof Vande Capelle, Chief Financial Officer

T +32 3 290 22 17 – kristof.vandecapelle@gimv.com

Bijlagen

1. Gimv Groep – Geconsolideerde balans per 30 september 2020
2. Gimv Groep – Geconsolideerde resultatenrekening voor de eerste zes maanden, afgesloten op 30 september 2020
3. Gimv Groep – Staat van wijziging in geconsolideerd eigen vermogen voor de eerste zes maanden, afgesloten op 30 september 2020
4. Gimv Groep – Geconsolideerde cashflow statement voor de eerste zes maanden, afgesloten op 30 september 2020

Bijlage 1: Gimv Groep – Tussentijdse geconsolideerde balans per 30/09/2020

Tussentijdse geconsolideerde balans (in EUR 000)	30/09/2020	31/03/2020
Vaste activa	1.151.712	1.028.366
Immateriële activa	446	536
Materiële vaste activa	10.841	10.846
Financiële activa gewaardeerd aan reële waarde via resultaat	891.491	773.531
Vorderingen op ondernemingen in de investeringsportefeuille	248.934	243.453
Vlottende activa	305.698	371.063
Handelsvorderingen en overige vorderingen	1.940	2.573
Cash, bankdeposito's en liquide middelen	302.875	355.041
Verhandelbare effecten en andere liquide middelen	-	13.000
Overige vlottende activa	882	448
Totale activa	1.457.410	1.399.429

Tussentijdse geconsolideerde balans (in EUR 000)	30/09/2020	31/03/2020
Eigen vermogen	1.189.903	1.123.821
<i>Eigen vermogen - groepsaandeel</i>	<i>1.163.627</i>	<i>1.104.924</i>
Geplaatst kapitaal	247.254	241.365
Uitgiftepremies	73.971	51.629
Overgedragen winsten (verliezen)	843.298	812.826
Actuariële winsten (verliezen) te bereiken doel-pensioenplannen via andere elementen van het totale resultaat	-896	-896
<i>Minderheidsbelangen</i>	<i>26.276</i>	<i>18.897</i>
Verplichtingen	267.507	275.608
<i>Langlopende verplichtingen</i>	<i>258.124</i>	<i>258.763</i>
Financiële schulden - obligatielening	250.000	250.000
Financiële schulden - leaseverplichtingen	1.885	2.311
Voorzieningen	6.239	6.452
<i>Kortlopende verplichtingen</i>	<i>9.383</i>	<i>16.845</i>
Financiële schulden - leaseverplichtingen	1.006	1.051
Handels- en overige schulden	5.098	7.625
Belastingverplichtingen	1.144	390
Overige schulden	2.135	7.779
Totaal eigen vermogen en verplichtingen	1.457.410	1.399.429

Bijlage 2: Gimv Groep – Tussentijdse geconsolideerde resultatenrekening voor de eerste zes maanden van het boekjaar 2020-21, afgesloten op 30/09/2020

Tussentijdse geconsolideerde resultatenrekening (in EUR 000)	30/09/2020	30/09/2019
Operationele opbrengsten	172.998	154.607
Dividendopbrengst	473	10.147
Interestopbrengst	10.340	8.613
Meerwaarden op realisatie van investeringen	41.115	47.702
Niet-gerealiseerde meerwaarden uit financiële activa gewaardeerd aan reële waarde via resultaat	120.186	87.264
Management fees	428	465
Overige operationele opbrengsten	457	416
Operationele kosten (-)	-67.546	-95.223
Minderwaarden op realisatie van investeringen	-450	-139
Niet-gerealiseerde minderwaarden uit financiële activa gewaardeerd aan reële waarde via resultaat	-43.496	-66.433
Waardeverminderingen op vorderingen	-5.769	-6.711
Aankoop goederen en diverse diensten	-5.551	-7.178
Bezoldigingen	-8.548	-8.799
Afschrijvingen op immateriële vaste activa	-90	-248
Afschrijving op terreinen, gebouwen en materieel	-969	-870
Overige operationele kosten	-2.673	-4.844
Operationeel resultaat: winst (verlies)	105.452	59.385
Financieringsopbrengsten	248	365
Financieringskosten (-)	-4.466	-2.561
Resultaat voor belastingen: winst (verlies)	101.234	57.188
Belastingen (-)	28	-1.777
Netto resultaat van het jaar: winst (verlies)	101.261	55.411
Aandeel van het minderheidsbelang	7.222	3.982
Aandeel van de groep	94.039	51.429

Winst per aandeel (in EUR)

Gewone winst (verlies) per aandeel	3,67	2,02
Verwaterde winst (verlies) per aandeel	3,67	2,02

Andere elementen van het totale resultaat

Netto resultaat van het jaar: winst (verlies)	101.261	55.411
Andere elementen van het totale resultaat	-	-
<i>Elementen die niet naar de resultatenrekening kunnen geherklasseerd worden in toekomstige periodes</i>	-	-
Actuariële winsten (verliezen) te bereiken doel-pensioenplannen	-	-
Totaal inclusief andere elementen van het resultaat	101.261	55.411
Aandeel van het minderheidsbelang	7.222	3.982
Aandeel van de groep	94.039	51.429

Bijlage 3: Gimv Groep – Tussentijds geconsolideerd overzicht van de wijzigingen in het eigen vermogen voor de eerste zes maanden van het boekjaar 2020-21, afgesloten op 30/09/2020

Eerste zes maanden van het jaar 2020-2021	Kapitaal	Uitgifte premie	Overgedragen resultaat	Actuariële winsten (verliezen) te bereiken doel-pensioenplannen	Eigen vermogen - groepsaandeel	Minderheidsbelangen	Totaal eigen vermogen
Totaal 01/04/2020	241.365	51.629	812.826	-896	1.104.924	18.897	1.123.821
Nettoresultaat van het jaar: winst (verlies)	-	-	94.039	-	94.039	7.222	101.261
Andere elementen van het totale resultaat	-	-	-	-	-	-	-
Totaal inclusief andere elementen van het resultaat	-	-	94.039	-	94.039	7.222	101.261
Kapitaalverhoging / -vermindering	5.890	22.341	-	-	28.231	77	28.308
Investerings / desinvesteringen in dochterondernemingen	-	-	-	-	-	81	81
Dividenden aan aandeelhouders	-	-	-63.567	-	-63.567	-	-63.567
Andere wijzigingen (vnl. wijzigingen belangen%)	-	-	-	-	-	-1	-1
Totaal 30/09/2020	247.254	73.971	843.299	-896	1.163.628	26.276	1.189.903

Eerste zes maanden van het jaar 2019-2020	Kapitaal	Uitgifte premie	Overgedragen resultaat	Actuariële winsten (verliezen) te bereiken doel-pensioenplannen	Eigen vermogen - groepsaandeel	Minderheidsbelangen	Totaal eigen vermogen
Totaal 01/04/2019	241.365	51.629	1.029.027	-769	1.321.252	26.086	1.347.337
Nettoresultaat van het jaar: winst (verlies)	-	-	51.429	-	51.429	3.982	55.411
Andere elementen van het totale resultaat	-	-	-	-	-	-	-
Totaal inclusief andere elementen van het resultaat	-	-	51.429	-	51.429	3.982	55.411
Kapitaalverhoging / -vermindering	-	-	-	-	-	-209	-209
Investerings / desinvesteringen in dochterondernemingen	-	-	-	-	-	-	-
Dividenden aan aandeelhouders	-	-	-63.567	-	-63.567	-	-63.567
Andere wijzigingen (vnl. wijzigingen belangen%)	-	-	-1.386	-	-1.386	770	-616
Totaal 30/09/2019	241.365	51.629	1.015.502	-769	1.307.728	30.628	1.338.356

Bijlage 4: Gimv Groep – Tussentijdse geconsolideerde kasstroomtabel voor de eerste zes maanden van het boekjaar 2020-21, afgesloten op 30/09/2020

Tussentijdse geconsolideerde kasstroomtabel (in EUR 000)	30/09/2020	30/09/2019
Kasstromen uit operationele activiteiten	-19.004	-20.877
Beheersvergoedingen uit beheerde investeringsfondsen	394	370
Betalingen aan medewerkers	-10.365	-10.172
Andere operationele activiteiten	-9.076	-8.721
(Betaalde) teruggevorderde belastingen op het resultaat	43	-2.355
Kasstromen uit investeringsactiviteiten	-1.562	-15.756
Investerings in financiële vaste activa	-105.533	-137.531
Ontvangsten uit verkoop financiële vaste activa	103.370	118.115
Ontvangen interesten	1.658	271
Ontvangen dividenden	473	10.106
Investerings in dochterondernemingen (LTIP)	-1.642	-6.811
Andere kasstromen uit investeringsactiviteiten	112	95
Kasstromen uit financieringsactiviteiten	-44.600	186.160
Ontvangsten uit leningen	0	250.000
Ontvangen interesten op deposito's	7	5
Betaalde interesten en vergoedingen op deposito's en kredietlijnen	-8.477	-214
Dividend betaling aan aandeelhouders	-35.336	-63.567
Andere kasstromen uit financieringsactiviteiten	-794	-64
Wijziging in liquide middelen gedurende de rapporteringsperiode	-65.166	149.526
Liquide middelen bij begin van de rapporteringsperiode	368.041	276.699
Liquide middelen op het einde van de rapporteringsperiode	302.875	426.225