

Antwerpen, 20 mei 2021, 7:00 CET

Groei en sterke resultaten in een uitzonderlijk jaar

Gedelegeerd Bestuurder Koen Dejonckheere:

In het uitzonderlijke voorbije jaar heeft Gimv sterke resultaten kunnen realiseren. De Gimv bedrijven bleken niet alleen in hoge mate wendbaar en robuust tijdens de crisis, maar ze demonstreren nu ook met veel positieve ondernemerszin hun turbokracht tijdens de herlancering van de economie. In een jaar met een sterk krimpende economie konden de Gimv bedrijven een blijvende groei realiseren, zowel op het vlak van omzet als van winstgevendheid.

Onze solide financiële positie heeft ons toegelaten om onze groeistrategie verder te zetten. En de beschikbare middelen werden in de loop van het jaar nog verder versterkt door de uitgifte van een eerste duurzame obligatie. Dit verschaft een sterke financieringscapaciteit voor een verdere realisatie van onze groeistrategie en laat opnieuw een belangrijke dividendbetaling toe.

Voorzitter Hilde Laga vult aan:

We waren getuige, bij de medewerkers van zowel Gimv als van de portfoliobedrijven, van een geweldige teamspirit, solidariteit en veerkracht. We zijn daar bijzonder trots op. We zien dan ook met vertrouwen de herlancering van onze economie tegemoet waarbij de Gimv-bedrijven eens te meer hun trekkersfunctie voor innovatieve groei opnemen. Onze economie en samenleving staan voor een transformatie. Bedrijven die hierin een hoofdrol zullen spelen wil Gimv volop blijven ondersteunen en doen groeien.

De resultaten over het boekjaar 2020-2021 hebben betrekking op de geconsolideerde cijfers in de periode van 1 april 2020 tot en met 31 maart 2021.

Kernpunten

Resultaten

- Realisatie van groei bij de portefeuillebedrijven in 2020 ondanks een sterk krimpemde economie: 2% omzet- en 4% EBITDA-stijging.
- Deze sterke prestatie gecombineerd met een herstel op de beurzen en gerealiseerde meerwaarden op enkele succesvolle exits resulteren in een stevig portefeuillerendement en een record netto-resultaat.
- Portefeullieresultaat: 274,8 miljoen EUR, of een portefeuillerendement van 27%
- Nettoresultaat (deel van de groep): 205,7 miljoen EUR (of 7,9 EUR per aandeel)

Investerings / Desinvesteringen

- Totale investeringen voor het vierde jaar op rij boven onze jaardoelstelling van EUR 200 miljoen. In het boekjaar 2020-21 investeerden we 211,1 miljoen EUR in 7 nieuwe participaties en in een heel aantal belangrijke add-on investeringen.
- Totale cash-opbrengst uit desinvesteringen: 265,5 miljoen EUR, met een gerealiseerde money multiple van 3,1x ten opzichte van geïnvesteerd bedrag.

Balans en portefeuille

- Aangehouden hoog investeringsritme en een significante opwaardering van de Gimv bedrijven zorgt voor een groei van de investeringsportefeuille met 21% tot een recordniveau van 1 233 miljoen EUR (geïnvesteerd in 57 bedrijven)
- Beschikbare liquiditeit verder versterkt door uitgifte van een 100 miljoen EUR duurzame obligatie
- Rekening houdend met de cash-betalingen in april 2021 voor investeringen die reeds op het einde van het boekjaar waren gecontracteerd bedraagt de kaspositie 437,5 miljoen EUR (waarvan 350 miljoen EUR gefinancierd met LT-obligaties, resulterend in een netto-cash van 87,5 miljoen EUR). Bij afsluiting van het boekjaar (einde maart 2021) bedroeg de kaspositie nog 517,5 miljoen EUR.

Eigen vermogen

- Waarde eigen vermogen (deel van de groep): 1 274,3 miljoen EUR (of 49,0 EUR per aandeel)

Dividend

- Stabiël dividend over het boekjaar 2020-21, in lijn met het dividendbeleid van Gimv: 2,50 EUR bruto (1,75 EUR netto) per aandeel (mits goedkeuring door de algemene vergadering van 30 juni 2021)
- Uitbetaling via een keuzedividend, wat Gimv zal toelaten om haar kaspositie verder te versterken met het oog op de ondersteuning van haar portefeuille en de realisatie van nieuwe investeringsopportunities.

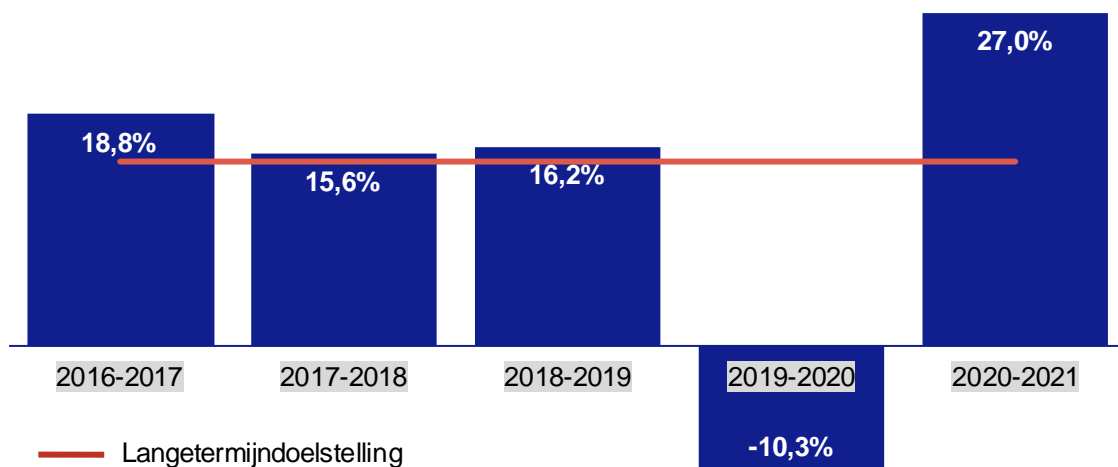
Toelichting cijfers (geconsolideerde cijfers)

In een krimpende economie zetten onze bedrijven sterke groeicijfers neer

In zeer moeilijke en onzekere omstandigheden zijn onze bedrijven erin geslaagd om overtuigende resultaten te realiseren, die blijken van de veerkracht en weerbaarheid van de managementteams en het personeel van onze bedrijven. Zo steeg in een krimpende economie (de gemiddelde daling van het BNP in de landen waar Gimv actief is bedroeg 6%) de omzet van onze bedrijven gemiddeld met bijna 2% en de stijging van de EBITDA was nog meer uitgesproken met 4%.

Samen met het herstel op de beurzen doorheen het voorbije boekjaar, wat zich vertaalde in stijgende waarderingsmultiples die worden gebruikt om onze participaties onder IFRS te waarderen, leidde deze groeieresultaten tot een stevig resultaat op de portefeuille. Voor het volledig boekjaar bedroeg dit 274,8 miljoen EUR, wat zich vertaalt in een portefeuillerendement van 27% (ten opzichte van -10,3% over het vorige boekjaar).

Portefeullerendement



Ten gevolge van een aantal succesvolle 'landmark' exits bedroeg het gerealiseerde resultaat (netto-meerwaarden op verkopen, interesten en dividenden) 124,3 miljoen EUR. De gerealiseerde netto-meerwaarden op exits bedragen 100,2 miljoen EUR (tegenover 53,4 miljoen EUR in het boekjaar 2019-2020). Daarnaast werden 24,1 miljoen EUR aan dividenden en interesten op de portefeuille ontvangen (30 miljoen EUR in het boekjaar 2019-2020).

De sterke resultaten bij onze portefeuille in combinatie met het beursherstel vertalen zich in een niet-gerealiseerd waarderingsresultaat van 150,5 miljoen EUR (ten opzichte van -195,3 miljoen EUR in het vorige boekjaar). De gehanteerde gemiddelde EBITDA-multiple waaraan de bedrijven in portefeuille gewaardeerd worden steeg van 6,8x per einde maart 2020 naar 7,8x per einde maart 2021.

Gimv realiseert over het boekjaar 2020-2021 een record-nettowinst (deel van de groep) van 205,7 miljoen EUR (versus een netto-verlies van -151,6 miljoen EUR in het boekjaar 2019-2020), ofwel 7,9 EUR per aandeel.

Wendbare Gimv bedrijven, met een diverse impact van Covid-19

Dankzij het daadkrachtig ingrijpen en het flexibele schakelen van de teams in onze portefeuillebedrijven werd de negatieve impact van de pandemie zo optimaal mogelijk beperkt.

De impact van de Covid-19 crisis op onze portefeuille is uiteraard heel divers. Zo waren er voor sommige van onze bedrijven zelfs opportuniteiten om versneld bij te schakelen en groei boven budget te realiseren. Dit geldt voor enkele van onze Health & Care bedrijven, maar ook in onze Smart Industries portefeuille konden enkele van onze bedrijven inspelen op de versnelde trend naar digitalisering. Aan de andere kant van het spectrum zijn sommige bedrijven zeer sterk geïmpacteerd door bv. verplichte sluiting. Dit geldt voor enkele van onze participaties binnen de Consumer-portefeuille, maar ook voor een bedrijf als France Thermes, dat zelfs tot vandaag nog niet terug heeft kunnen openen.

Binnen onze totale portefeuille zagen we dat 45% een positieve evolutie kon optekenen, terwijl 4% sterk heeft geleden onder de impact van de crisis. Het overgrote deel van onze portefeuille (51%) kon de impact eerder beperkt houden, wat zich uitte in vrij stabiele omzet- en winstcijfers, weliswaar lager dan de groei die bij aanvang van het jaar was gebudgetteerd.

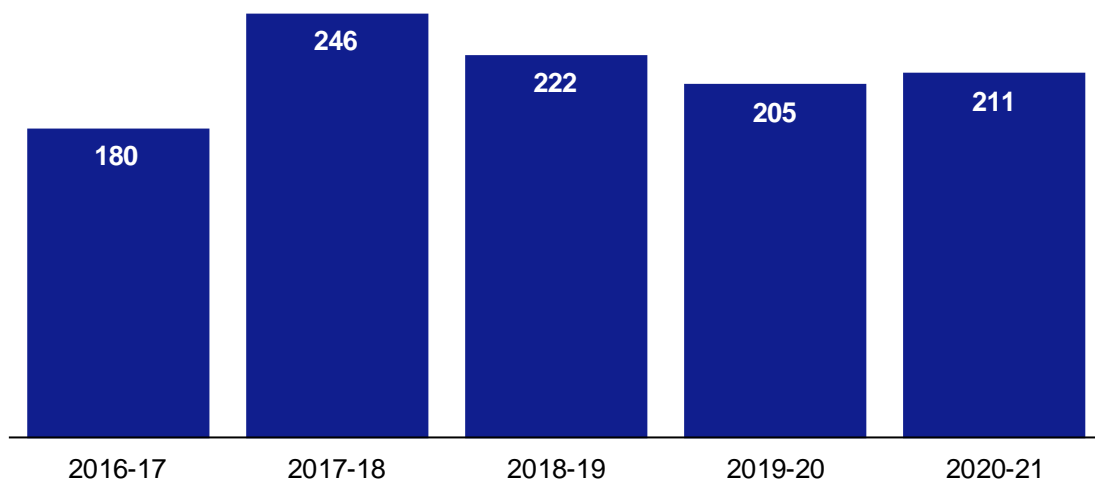
Vandaag merken we dat de exit uit de crisis gepaard gaat met belangrijke toeleveringsproblemen in de internationale logistieke keten, met onder andere grote tekorten in de aanvoer van halfgeleiders en andere technologische componenten. Daarnaast is er ook een belangrijke druk op de beschikbaarheid van een heel aantal grondstoffen, met stijgende materiaalprijzen als gevolg. In sommige van onze bedrijven hebben deze problemen al geleid tot gedwongen onderbrekingen van productie en levering, maar voorlopig lijkt de impact hiervan zich voornamelijk te beperken tot een tijdelijk uitstel en geen verlies van omzet. Voorts valt nog af te wachten in welke mate dit zal doorgerekend worden naar de prijzen voor de klanten en hoe dit zich potentieel kan vertalen in druk op de marges.

Vierde jaar op rij een investeringsvolume boven EUR 200 miljoen

Gimv investeerde in het boekjaar 2020-2021 in totaal voor 211,1 miljoen EUR op balans (versus 204,9 miljoen EUR in het vorig boekjaar). Daarmee behaalde Gimv reeds voor het vierde jaar een investeringsvolume boven de doelstelling van 200 miljoen EUR, wat de belangrijke ambitie van Gimv onderstreept om de portefeuille verder door te laten groeien. De hoge investeringsactiviteit vond plaats in de vier platformen en in de vier landen waar Gimv actief is.

Eenzijds waren er investeringen voor een totaalbedrag van 171 miljoen EUR in 7 nieuwe portefeuillebedrijven: Televic (SI; BE), Sofatutor (CO; D), Verkley (SC; NL), Apraxon (H&C; D), Rehaneo (H&C; D) en 2 nieuwe Life Sciences investeringen in Synox Therapeutics en Kinaset Therapeutics. Deze investeringen omvatten de drie investeringen (Sofatutor, Verkley en Apraxon) die reeds op het einde van het boekjaar waren gecontracteerd, maar waarvan de finale closing en cash-betaling pas begin april 2021 plaatsvond.

Investerings (in mio EUR)



Daarnaast waren er belangrijke opvolgingsinvesteringen voor een bedrag van 40,1 miljoen EUR. Ook in het voorbije boekjaar bleef waardecreatie via buy-and-build belangrijk. Verschillende portefeuillebedrijven realiseerden belangrijke add-on acquisities, al dan niet gefinancierd met een extra kapitaalinjectie door Gimv. Zo werd er een verdere groei door acquisities gerealiseerd bij onder andere Kind Technologies, Arseus, Biolam, GPNZ en Grandeco Wallfashion Group. De overige opvolgingsinvesteringen bestonden voornamelijk uit kapitaalrondes bij Life Sciences portefeuillebedrijven Precirix en Topas Therapeutics.

Investerings	FY 2020-2021		FY 2019-2020	
	mio EUR	%	mio EUR	%
Consumer	41,5	20%	21,6	11%
Health & Care	61,1	29%	75,1	37%
Smart Industries	74,2	35%	59,3	29%
Sustainable Cities	30,5	14%	23,5	11%
Fondsen van derden	2,6	1%	3,1	1%
Overige participaties (incl. infra)	1,3	1%	22,3	11%
Totale investeringen	211,1	100%	204,9	100%

Investerings	FY 2020-2021		FY 2019-2020	
	mio EUR	%	mio EUR	%
Portefeuille investeringen	208,6	99%	201,7	99%
Nieuwe investeringen	171,0	81%	89,3	44%
Vervolginvesteringen	37,6	18%	112,4	55%
Fondsen van derden	2,6	1%	3,1	1%
Totale investeringen	211,1	100%	204,9	100%

Tegenover de nieuwe investeringen stonden er ook een aantal exits. Hiervoor ontving Gimv in totaal 265,5 miljoen EUR. Zo verkocht Gimv in het boekjaar 2020-21 zijn participaties in Contraload (SC; BE), Itho-Daalderop (SC; NL), en OTN Systems (SI; BE).

De verkochte participaties vertegenwoordigden op 31 maart 2020 een totale boekwaarde van 174,4 miljoen EUR. De exits genereerden bijgevolg een opbrengst die 53% hoger lag dan hun boekwaarde per 31 maart 2020 (gewaardeerd aan reële waarde in de geconsolideerde cijfers). Over de volledige looptijd bedraagt de gerealiseerde money multiple op de verkochte portefeuilleparticipaties 3,1x.

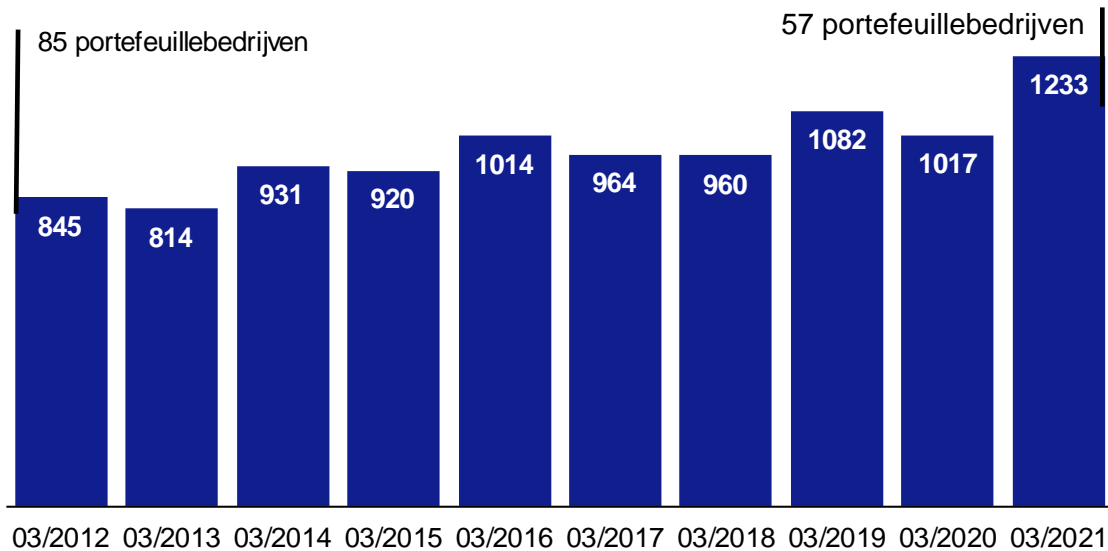
Desinvesteringen	FY 2020-2021		FY 2019-2020	
	mio EUR	%	mio EUR	%
Consumer	0,6	0%	67,8	38%
Health & Care	19,9	8%	35,9	20%
Smart Industries	40,6	15%	20,7	12%
Sustainable Cities	181,0	68%	18,8	10%
Fondsen van derden	14,3	5%	33,0	18%
Overige participaties (incl. infra)	9,2	4%	3,3	2%
Totale desinvesteringen	265,5	100%	179,4	100%

Desinvesteringen	FY 2020-2021		FY 2019-2020	
	mio EUR	%	mio EUR	%
Portefeuille desinvesteringen	251,2	95%	146,4	82%
Fondsen van derden	14,3	5%	33,0	18%
Totale desinvesteringen	265,5	100%	179,4	100%

Aanzienlijke groei van de totale investeringsportefeuille tot recordniveau van meer dan 1,2 miljard EUR

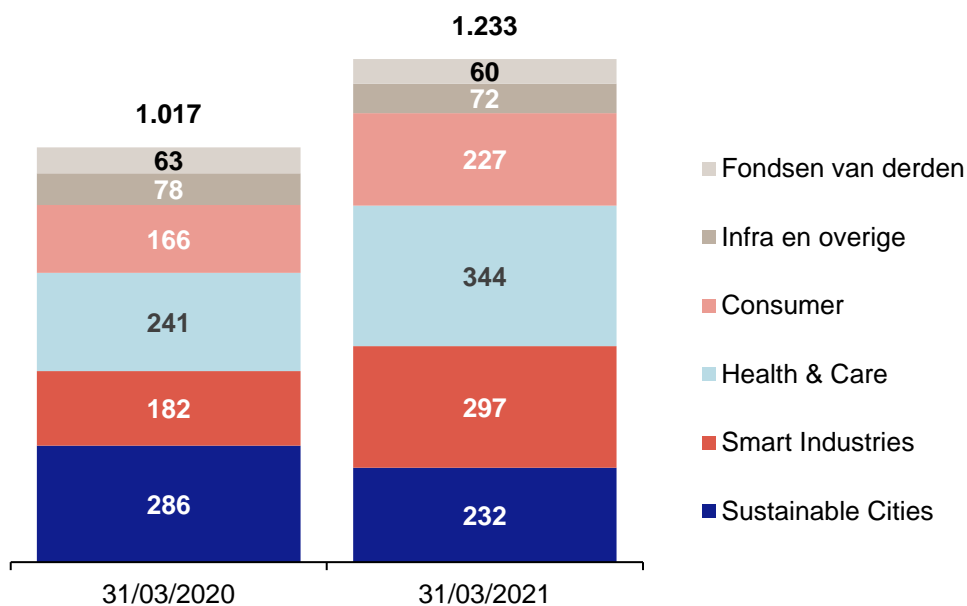
Ten gevolge van de aangehouden hoge investeringsactiviteit en de sterke portefeuilleresultaten kende de totale investeringsportefeuille van Gimv een significante groei van 21% tot een recordniveau van 1 233 miljoen EUR (ten opzichte van 1.017 miljoen EUR per einde van het boekjaar 2019-20).

Groei van de portefeuille (in mio EUR)



De investeringsportefeuille bestaat per einde maart 2021 uit 57 participaties, evenwichtig verspreid over de 4 platformen en de 4 landen. 82% van de platformportefeuille werd geïnvesteerd sinds 2016, wat resulteert in een jonge portefeuille met een beloftevol groeipotentieel.

Samenstelling van de portefeuille (in mio EUR)



Duurzaam investeren

Duurzaamheid is voor Gimv een hoeksteen van onze activiteiten als verantwoordelijke investeerder. Met de creatie van een duurzaam financieringskader pionierde Gimv in maart 2021 door de traditionele vereisten van een duurzame obligatie te verzoenen met onze investeringsstrategie op lange termijn. We spitsen daarbij onze investeringen toe op bedrijven die actief bijdragen aan het realiseren van de Duurzame Ontwikkelingsdoelstellingen van de VN. De succesvolle plaatsing van onze eerste duurzame obligatie voor een bedrag van 100 miljoen EUR toonde dat institutionele beleggers met een duurzaam profiel zich achter onze ambities scharen.

Tijdens het afgelopen boekjaar heeft Gimv verdere stappen gezet om zijn ESG-beleid nog meer te integreren in het investeringsproces. Gimv onderstreept verder zijn ambities als duurzame investeerder door de United Nations Principles of Responsible Investment (UNPRI) te ondertekenen.

Sterke liquiditeitspositie

Onder andere door de bijkomende middelen van de 100 miljoen EUR duurzame obligatie kon Gimv haar liquiditeitspositie verder versterken. De totale beschikbare kaspositie van Gimv steeg gedurende het voorbije boekjaar tot 517,5 miljoen EUR (+41% tegenover 368 miljoen EUR op 31 maart 2020). 350 miljoen EUR van de beschikbare liquiditeit is gefinancierd door lange-termijn obligaties. Na de closing van de 3 investeringen die reeds waren gecontracteerd op het einde van het vorig boekjaar maar pas effectief in cash betaald in april 2021 bedraagt de totale beschikbare cash-positie 437,5 miljoen EUR (of een netto-cash van 87,5 miljoen EUR). Gimv beschikt ook nog over 200 miljoen EUR aan niet opgenomen kredietlijnen bij de banken. Hierdoor hebben we niet alleen voldoende middelen om de groei van onze portefeuillebedrijven te versnellen, maar kunnen we ook blijvend investeren in nieuwe beloftevolle en innovatieve bedrijven.

Eigen vermogen stijgt sterk tot 49 EUR per aandeel

Na betaling van het dividend (2,50 EUR per aandeel) over het boekjaar 2019-20 en na de sterk positieve impact van het resultaat over het voorbije boekjaar 2020-21 (7,9 EUR per aandeel), bedraagt de intrinsieke waarde 49 EUR per aandeel per einde maart 2021.

Bevestiging dividend

De raad van bestuur van 18 mei 2021 heeft besloten om tijdens de gewone algemene vergadering van 30 juni 2021 de uitkering voor te stellen van een ongewijzigd brutodividend van 2,50 EUR per aandeel. Dit dividend is in overeenstemming met het dividendbeleid van Gimv, dat erin bestaat het dividend - behoudens uitzonderlijke omstandigheden - niet te verlagen, en het op duurzame wijze te verhogen wanneer mogelijk.

De raad van bestuur heeft bovendien beslist om dit jaar aan de aandeelhouders van de vennootschap de keuze te bieden tussen het ontvangen van het dividend onder de vorm van nieuwe gewone aandelen, cash of een combinatie van beide. Dit laat ons toe om extra financiering te verzekeren voor

onze bestaande portefeuille en voor de investeringsopportuniteiten die zich aanbieden tijdens de economische relance.

De modaliteiten voor de distributie via het keuzedividend zullen worden gepubliceerd na de algemene vergadering van 30 juni 2021.

Belangrijkste gebeurtenissen na 31 maart 2021

- De waardering van onze portefeuille is gebaseerd op de marktmultiples per einde maart 2021. Sindsdien hebben wij de evoluties van de beurzen van nabij opgevolgd. Tot vandaag hebben wij geen evolutie in de marktmultiples opgemerkt die ons een indicatie geeft dat onze waardering moet worden aangepast.
- Eind april 2021 kondigt Gimv haar investering aan in Projective Group, een Belgische specialist in het realiseren van digitale transformatietrajecten in de financiële sector. Via een minderheidsparticipatie wil Gimv in samenwerking met het management een turbo zetten op een verdere Europese expansie van de groep met een specifieke focus op buy-and-build.
- Begin mei 2021 kondigt Gimv een bijkomende investering aan in GPNZ om de ambities van het snelgroeiend en kwalitatief hoogstaand Duitse tandheelkundig platform te ondersteunen. GPNZ (Gesellschaft für Praxisnachfolge in der Zahnmedizin, München, - www.gpnz.de) ontstond eind 2018 vanuit de ambitie om via buy-and-build een toonaangevende tandheelkundige groep in Duitsland uit te bouwen.
- Begin mei 2021 stapt Gimv uit Riaktr, de aanbieder van big data-applicaties voor telecombedrijven, via een verkoop aan het Zweedse Seamless Distribution Systems. Deze verkoop had een verwaarloosbare impact op de netto-actiefwaarde van Gimv per 31 maart 2021.

Verklaring met betrekking tot risico

- De toekomstige resultaten van onze bedrijven en de waardeontwikkeling van onze portefeuille zijn afhankelijk van een aantal externe factoren zoals: (i) de snelheid waarmee onze bedrijven de economische relance post-covid 19 zullen realiseren, met als belangrijke parameters de mate waarin de vraag van de consument oppikt en waarin het internationaal economisch weefsel (inclusief het vlot trekken van de internationale logistieke keten) zich kan herlanceren, (ii) de manier waarop onze bedrijven nieuwe en veranderende trends post Covid-19 kunnen oppikken en zich wendbaar tonen om hun business model hieraan aan te passen (iii) de snelheid waarmee de vaccinaties het heropnemen van een (nieuw) normaal leven zullen mogelijk maken, (iv) de omvang van de steun van overheden en centrale banken om de bedrijven bij te staan in de herlancering, (v) de liquiditeit in het bancaire systeem om de bedrijven te ondersteunen, ook bij mogelijke verdere financieringsbehoeften, (vi) het geopolitieke klimaat in diverse regio's in de wereld, (vii) de stabiliteit van de regelgeving en de fiscaliteit in de markten waarin zowel Gimv als onze bedrijven opereren, (viii) de mate waarin de markt voor investeringen en acquisities actief blijft, gepaard gaand met een voldoende liquiditeitsniveau en (ix) de mate waarin de financiële markten hun stabiliteit kunnen behouden. De impact van al deze factoren inschatten voor de komende periode is bijzonder moeilijk.
- U vindt meer informatie met betrekking tot de risico's waarmee Gimv geconfronteerd wordt, alsook tot het risicobeheer, in ons jaarverslag, dat beschikbaar is op www.gimv.com

Financiële kalender

- Algemene vergadering boekjaar 2020-2021 30 juni 2021
- Ex-date dividend boekjaar 2020-2021 (coupon nr. 28) 5 juli 2021
- Record date dividend boekjaar 2020-2021 (coupon nr. 28) 6 juli 2021
- Start keuzeperiode dividend 2020-2021 7 juli 2021
- Einde keuzeperiode dividend 2020-2021 27 juli 2021
- Betaalbaarstelling dividend boekjaar 2020-2021 (coupon nr. 28) 30 juli 2021
- Halfjaarresultaten boekjaar 2021-2022 (periode 01/04/21-30/09/21) 18 november 2021

Als hoofdbetaalagent voor de betaling van het dividend over boekjaar 2020-2021 werd aangeduid:
KBC Bank, Havenlaan 2, 1080 Brussel.

Verklaring van de verantwoordelijken overeenkomstig KB 14 november 2007

Overeenkomstig artikel 13 § 2 3° van het KB van 14 november 2007, verklaren CEO Koen Dejonckheere en CFO Kristof Vande Capelle in naam en voor rekening van Gimv, dat voor zover hen bekend,

- a) de geconsolideerde jaarrekening is opgesteld in overeenstemming met de International Financial Reporting Standards (IFRS) zoals aanvaard binnen de Europese Unie en dat zij een getrouw beeld geeft van het vermogen en de financiële toestand van de Groep per 31 maart 2021, en van zijn resultaten en kasstromen over het boekjaar afgesloten op die datum.
- b) het jaarverslag een getrouw overzicht geeft van de ontwikkeling en de resultaten van de Groep, alsmede een beschrijving van de voornaamste risico's en onzekerheden waarmee zij geconfronteerd worden.

Verslag van de commissaris over de boekhoudkundige gegevens vermeld in het jaarlijks persbericht van Gimv NV

We hebben de boekhoudkundige gegevens opgenomen in het persbericht van Gimv NV vergeleken met de geconsolideerde jaarrekening afgesloten op 31 maart 2021, waarvan het totaal van het geconsolideerd overzicht van de financiële positie 1.762.984 kEUR bedraagt en waarvan het geconsolideerd overzicht van winst of verlies en niet-gerealiseerde resultaten afsluit met een winst van het boekjaar van 223.561 kEUR. We bevestigen dat deze boekhoudkundige gegevens geen kennelijke tegenstrijdigheden bevatten met de geconsolideerde jaarrekening.

Bij deze geconsolideerde jaarrekening hebben wij een oordeel zonder voorbehoud afgeleverd.

Antwerpen, 20 mei 2021

BDO Bedrijfsrevisoren BV
Commissaris
Vertegenwoordigd door David Lenaerts
Bedrijfsrevisor

BDO Bedrijfsrevisoren BV
Commissaris
Vertegenwoordigd door Veerle Catry
Bedrijfsrevisor

OVER GIMV

Gimv is een Europese investeringsmaatschappij, genoteerd op Euronext Brussel. Met 40 jaar ervaring in private equity, heeft Gimv vandaag 2 miljard EUR onder beheer. De portefeuille is geïnvesteerd in ongeveer 55 portefeuillebedrijven die samen een omzet van 2,8 miljard EUR realiseren en meer dan 15 000 professionals tewerkstellen.

Als erkend marktleider in geselecteerde investeringsplatformen identificeert Gimv ondernemende en innoverende bedrijven met een groot groeipotentieel en begeleidt ze in hun transformatie tot marktleiders. De vier investeringsplatformen zijn: Consumer, Health & Care, Smart Industries en Sustainable Cities. Elk van deze platformen werkt met een ervaren team in de thuismarkten van Gimv (Benelux, Frankrijk en DACH) en kan rekenen op een uitgebreid internationaal netwerk van deskundigen.

Meer informatie over Gimv vindt u op www.gimv.com.

Voor meer informatie, gelieve contact op te nemen met:

Kristof Vande Capelle, Chief Financial Officer

T +32 3 290 22 17 – kristof.vandecapelle@gimv.com

Bijlagen

1. Gimv Groep – Geconsolideerde balans per 31 maart 2021
2. Gimv Groep – Geconsolideerde resultatenrekening voor de twaalf maanden, afgesloten op 31 maart 2021
3. Gimv Groep – Geconsolideerd mutatieoverzicht van het eigen vermogen voor de 12 maanden, afgesloten op 31 maart 2021
4. Gimv Groep – Geconsolideerd kasstroomoverzicht voor de twaalf maanden, afgesloten op 31 maart 2021

Bijlage 1: Gimv Groep – Geconsolideerde balans per 31/03/2021

Activa (in 1.000 EUR)	31-03-2021	31-03-2020
Vaste activa	1.243.090	1.028.366
Immateriële activa	368	536
Materiële vaste activa	9.793	10.846
Financiële activa gewaardeerd aan reële waarde via resultaat	950.521	773.531
Vorderingen op ondernemingen in de investeringsportefeuille	282.408	243.453
Vlottende activa	519.893	371.063
Handelsvorderingen en overige vorderingen	1.835	2.573
Cash, bankdeposito's en liquide middelen	517.480	355.041
Verhandelbare effecten en andere liquide middelen	-	13.000
Overige vlottende activa	578	448
Totaal activa	1.762.984	1.399.429
Passiva (in 1.000 EUR)	31-03-2021	31-03-2020
Eigen vermogen	1.303.707	1.123.821
Eigen vermogen - groepsaandeel	1.274.280	1.104.924
Geplaatst kapitaal	247.254	241.365
Uitgiftepremies	73.971	51.629
Reserves	953.055	811.930
Minderheidsbelangen	29.427	18.897
Verplichtingen	459.276	275.608
Langlopende verplichtingen	362.681	258.763
Financiële schulden - obligatielening	350.000	250.000
Financiële schulden - leaseverplichtingen	1.630	2.311
Voorzieningen	11.051	6.452
Uitgestelde belastingverplichtingen	-	-
Kortlopende verplichtingen	96.595	16.845
Financiële schulden - leaseverplichtingen	1.001	1.051
Handels- en overige schulden	8.665	7.625
Belastingverplichtingen	300	390
Overige schulden	86.629	7.779
Totaal eigen vermogen en verplichtingen	1.762.984	1.399.429

Bijlage 2: Gimv Groep – Geconsolideerde resultatenrekening voor de twaalf maanden, afgesloten op 31/03/2021

in EUR 1.000	2020-2021	2019-2020
Operationele opbrengsten	331.915	148.423
Dividendopbrengst	3.769	11.037
Interestopbrengst	20.287	18.915
Meerwaarden op realisatie van investeringen	101.961	55.113
Niet-gerealiseerde meerwaarden uit financiële activa gewaardeerd aan reële waarde via resultaat	203.950	61.325
Management fees	601	740
Omzet	240	135
Overige operationele opbrengsten	1.106	1.157
Operationele kosten	-99.777	-300.357
Minderwaarden op realisatie van investeringen	-1.744	-1.749
Niet-gerealiseerde minderwaarden uit financiële activa gewaardeerd aan de reële waarde via resultaat	-38.487	-236.394
Waardeverminderingen op vorderingen	-14.922	-20.207
Aankoop goederen en diverse diensten	-15.745	-17.734
Bezoldigingen	-17.750	-17.793
Afschrijvingen op immateriële vaste activa	-168	-241
Afschrijvingen op terreinen, gebouwen en materiaal	-1.964	-1.917
Overige operationele kosten	-8.998	-4.323
Operationeel resultaat: winst (verlies)	232.138	-151.935
Financieringsopbrengsten	495	462
Financieringskosten	-9.024	-7.015
Resultaat voor belastingen: winst (verlies)	223.609	-158.488
Belastingen	-48	-423
Netto resultaat van het jaar: winst (verlies)	223.561	-158.911
Aandeel van het minderheidsbelang	17.837	-7.337
Aandeel van de groep	205.724	-151.573
Winst (verlies) per aandeel (in EUR)	2020-2021	2019-2020
Gewone winst (verlies) per aandeel	7,96	-5,96
Verwaterde winst (verlies) per aandeel	7,96	-5,96
in EUR 1.000	2020-2021	2019-2020
Netto resultaat van het jaar: winst (verlies)	223.561	-158.911
Andere elementen van het globaal resultaat		
Actuariële winsten (verliezen) te bereiken doel-pensioenplannen	-37	-128
Elementen die niet naar de resultatenrekening kunnen geherklasseerd	-37	-128
Elementen die naar de resultatenrekening kunnen geherklasseerd	-	-
Totaal van andere elementen van het globaal resultaat (i + ii)	-37	-128
Totaal globaal resultaat	223.524	-159.038
Aandeel van het minderheidsbelang	17.837	-7.337
Aandeel van de groep	205.687	-151.701

Bijlage 3: Gimv Groep - Geconsolideerd mutatieoverzicht van het eigen vermogen voor de twaalf maanden, afgesloten op 31/03/2021

<u>2020-2021 (in 1.000 EUR)</u>	<u>Kapitaal</u>	<u>Uitgiftepremie</u>	<u>Overgedragen resultaat</u>	<u>Actuariële winsten (verliezen) te bereiken doelpensioenplannen</u>	<u>Eigen aandelen</u>	<u>Eigen vermogen - groepsaandeel</u>	<u>Minderheidsbelangen</u>	<u>Totaal eigen vermogen</u>
01-04-2020	241.365	51.629	812.826	-897	-	1.104.924	18.897	1.123.821
Netto resultaat van het jaar: winst (verlies)	-	-	205.724	-	-	205.724	17.837	223.561
Andere elementen van het totale resultaat	-	-	-	-37	-	-37	-	-37
Totaal inclusief andere elementen van het resultaat	-	-	205.724	-37	-	205.687	17.837	223.524
Kapitaalverhoging / -vermindering	5.890	22.341	-	-	-	28.231	-133	28.098
Investerings / desinvesterings in dochterondernemingen	-	-	-	-	-	-	-	-
Dividenden aan aandeelhouders	-	-	-63.567	-	-	-63.567	-7.246	-70.813
Netto verkopen / aankopen eigen aandelen	-	-	-	-	-1.090	-1.090	-	-1.090
Andere wijzigingen	-	-	95	-	-	95	72	167
31-03-2021	247.254	73.971	955.078	-934	-1.090	1.274.280	29.427	1.303.707

<u>2019-2020 (in 1.000 EUR)</u>	<u>Kapitaal</u>	<u>Uitgiftepremie</u>	<u>Overgedragen resultaat</u>	<u>Actuariële winsten (verliezen) te bereiken doelpensioenplannen</u>	<u>Eigen aandelen</u>	<u>Eigen vermogen - groepsaandeel</u>	<u>Minderheidsbelangen</u>	<u>Totaal eigen vermogen</u>
01-04-2019	241.365	51.629	1.029.027	-769	-	1.321.252	26.085	1.347.337
Netto resultaat van het jaar: winst (verlies)	-	-	-151.573	-	-	-151.573	-7.337	-158.911
Andere elementen van het totale resultaat	-	-	-	-128	-	-128	-	-128
Totaal inclusief andere elementen van het resultaat	-	-	-151.573	-128	-	-151.701	-7.337	-159.038
Kapitaalverhoging / -vermindering	-	-	-	-	-	-	280	280
Investerings / desinvesterings in dochterondernemingen	-	-	-	-	-	0	-88	-88
Dividenden aan aandeelhouders	-	-	-63.567	-	-	-63.567	-	-63.567
Andere wijzigingen (vnl. wijzigingen belangen%)	-	-	-1.060	-	-	-1.060	-44	-1.104
31-03-2020	241.365	51.629	812.826	-897	-	1.104.924	18.897	1.123.821

Bijlage 4: Gimv Groep – Geconsolideerd kasstroomoverzicht voor de twaalf maanden, afgesloten op 31/03/2021

Kasstroomoverzicht (directe methode) in 1.000 EUR	31-03-2021	31-03-2020
Kasstromen uit operationele activiteiten	-34.623	-37.923
Beheersvergoedingen uit beheerde investeringsfondsen	633	614
Betalingen aan medewerkers en bestuurders	-18.744	-18.928
Andere operationele activiteiten	-15.717	-18.505
(Betaalde) teruggevorderde belastingen op het resultaat	-795	-1.104
Kasstromen uit investeringsactiviteiten	136.951	-56.716
Investerings in financiële vaste activa	-131.199	-238.090
Ontvangsten uit verkoop financiële vaste activa	262.367	178.942
Ontvangen interesten	4.104	1.006
Ontvangen dividenden	3.188	10.953
Investerings in dochterondernemingen (LTIP)	-1.741	-9.662
Andere kasstromen uit investeringsactiviteiten	233	135
Kasstromen uit financieringsactiviteiten	47.111	185.981
Ontvangsten uit leningen	99.500	250.000
Ontvangen interesten op deposito's	493	12
Betaalde interesten en vergoedingen op deposito's en kredietlijnen	-8.767	-400
Dividend betaling aan aandeelhouders	-35.336	-63.567
Dividend betaling aan minderheden	-7.246	-
Aankoop eigen aandelen	-2.035	-
Verkoop eigen aandelen	703	-
Andere kasstromen uit financieringsactiviteiten	-202	-64
Wijziging in liquide middelen gedurende het jaar	149.439	91.342
Liquide middelen bij begin van het jaar	368.041	276.699
Liquide middelen op het einde van het jaar	517.480	368.041